

Bijeenkomst van woensdag 13 april 2016

Op deze bijeenkomst zal Paul Noben een lezing geven over Yunnan, een zuidelijke provincie in China, waar zeer veel orchideeën voorkomen. De lezingen van Paul Noben kennende, weten we dat onze hobby weer ruim aan bod zal komen en zullen we een behoorlijk aantal voor ons mogelijk nog onbekende soorten zien. Daarlangs ook, omdat deze provincie aan de voet van het Himalaya gebergte ligt een aantal oude bekende soorten die we vroeger uit India, konden importeren.

Verslag bijeenkomst 9 maart 2016

Op deze bijeenkomst verwelkomen we twee gasten, die een avondje willen komen kijken naar onze Kring. De zaal is zeer goed bezet, wat altijd meer sfeer en gezelligheid geeft. Als spreker hebben we vanavond een bekende de kasbaas van de Hortus in Leiden, Rogier van Vugt.

Na een inleiding en wat korte zakelijke mededelingen vooraf, gaf de voorzitter het woord aan Rogier die ons mee nam naar Zuid Afrika. Om precies te zijn eerst naar de hoofdstad Johannesburg en de provincie Gauteng waarin Johannesburg ligt. Behalve veel orchideeën groeien er ook andere speciale planten en is fauna ook zeer bijzonder met een ander opmerkelijke diersoorten. We zagen onder andere verschillende Disa soorten en nog een groot aantal andere terrestrische orchideeën soorten. Van hieruit werd de reis voorgezet naar de West Kaap provincie, met uiteraard de beklimming van de tafelberg. Deze staat bekend om zijn zeer rijke flora en fauna, met behalve orchideeën ook veel Proteas en Protea-achtige soorten. Ook hier weer in deze provincie een groot aantal Disa soorten en andere terrestrische soorten. Maar ook hier weer een aantal zeer bijzondere insecten soorten.

Rogier gaf wel de raad om nooit alleen op pad te gaan in Zuid Afrika, omdat dit te gevaarlijk is en neem dus altijd een gids mee die vertrouwd is met het gebied wat je wilt gaan bezoeken.

Na de lezing eerste de loterij en gevolgd door een planten bespreking, zie hieronder welke mooie en soms zeer zeldzame planten weer mee werden gebracht naar de bijeenkomst.

Herman

Plantbespreking 9 maart 2016

Alle foto's Alex Nuijts

Klik de foto aan om te vergroten:

Yvonne:



Cymbidium hybride
Herkomst: hybride
Cultuur: gematigd/koud




Phalaenopsis hybride
Herkomst: hybride
Cultuur: gematigd/warm,



Zygopetalum hybride
Herkomst: hybride
Cultuur: gematigd-koud

Hans:



Laelia rubescens
Herkomst: Midden Amerika
Cultuur: gematigd/warm



Cattleya guatemalensis
Herkomst: Midden Amerika
Cultuur: gematigd/warm

Henny:



Dendrobium jenkinsii
Herkomst: Z.O. Azië
Cultuur: gematigd/koud,


Thei:




Dendrobium calicalimentum
Herkomst: New Guinea
Cultuur: gematigd



Dendrobium cariniferum
Herkomst: Z.O. Azië
Cultuur: gematigd



Epidendrum escobarianum
Herkomst: Colombia
Cultuur: gematigd/koud



Pleurothallis alvaroi
Herkomst: Costa Rica
Cultuur: gematigd

Patrick:



Paphiopedilum hangianum
Herkomst: Vietnam
Cultuur: gematigd



Paphiopedilum venustum
Herkomst: India
Cultuur: gematigd/koud



Paphiopedilum fairrianum
Herkomst: India
Cultuur: gematigd/koud



Paphiopedilum acmodintum
Herkomst: Filipijnen
Cultuur: gematigd







Paphiopedilum virens
Herkomst: Borneo
Cultuur: gematigd/warm




Masdevallia cloesii
Herkomst: Peru
Cultuur: gematigd/koud




Galeottia jorisiana
Herkomst: Ecuador
Cultuur: gematigd



Lycaste andreettae
Herkomst: Ecuador
Cultuur: gematigd



Lycaste lasioglossa
Herkomst: Midden Amerika



Cultuur: gematigd

Cattleya skinnerii Bateman 1838

Vindplaats: Costa Rica op 300-1400 m. hoogte als epifyt in nat laag bergland woud.
Nationale bloem van Costa Rica.

Beschrijving: Pseudobulben 15-35 cm lang, 2-3 cm dik, knotsvormig, iets afgeplat, tweebladig. Blad tot 20 cm lang en tot 6 cm breed, leerachtig, vlezig, ovaal tot langwerpig lancetvormig. Bloemstengel tot 13 cm lang met 3-9 bloemen. Bloem 8-9 cm in doorsnede, roze tot lila. Lip roze tot lila, in de keel wit tot crèmekleurig met een donkerder lilakleurige overgang.

Cultuur: Koel tot warm, jaarrond water geven maar niet te nat, veel licht.

