

Bijeenkomst van donderdag 14 september 2017

Op deze eerste bijeenkomst in ons nieuw onderkomen, houden we de traditionele bijklets avond, met een uitgebreide planten bespreking.

Verslag bijeenkomst 12 juli 2017

Op deze laatste bijeenkomst in het Klooster te Waalre, eerst de gebruikelijke huishoudelijke mededelingen, na een korte pauze werd door Maurice Casteleyn een lezing geven over Orchideeën van Peru, een goede lezing met veel mooie soorten en leuke anekdotes. We kregen een aantal orchideeën soorten te zien uit het zuiden van Peru met name in de omgeving van Machu Picchu. Na de pauze een zeer uitgebreide planten bespreking zie het scala aan planten die werden meegebracht voor de planten bespreking.

Tot slot de plantenloterij en de afsluiting van onze laatste bijeenkomst in Waalre.

Onze volgende bijeenkomst wordt gehouden in Helmond, op de **tweede donderdag van de maand** in **Parkzicht Dierdonk, Dierdonkplein 6 in Helmond.**

Plantbespreking 12 juli 2017

Alle foto's Alex Nuijts

Klik de foto aan om te vergroten:

Alex:



Ponthieva species



Ponthieva tunguraguae



Angraecum didierii



*Maxillaria
pseudoreichenheimiana*



Maxillaria dillonii



Neofenetia falcata

Hans:




Laelia alajorii



Laelia praestans




Dendrobium cucumerinum



Wim:



Vanda hybride geel



Dendrobium Hibiki




Lycaste grogani x aromatica



Yvonne:



Cyrthochillum meirax




Pleurothallis flexuosa





Vanda hybride rose





Laelia purpurata

Maurice:



Prosthechea cochleata



Encyclia cordigera



Cochleanthes amazonica




Thei:




Oncidium incurvum



Zygoptalum mycrophyllum





Dendrobium melianthus x cyanocentrum



Dendrobium lawesii



Dendrobium lamyiae




Dendrobium victoria-reginae



Patrick:



Odontoglossum deburghraevianum



Epidendrum species





Nageliella purpurea



Dendrobium brymerianum



Anguloa cliffonii



Anguloa clowesii




Anguloa virginalis



Rhyncostele ehrenbergii



Lockhartia species




Lycaste locusta




Lycaste suaveolens ??



Chiloschista rodriguezii



Dendrobium cuthbertsonii



Dendrobium limpidum

Bulbophyllum corolliferum

tekst en foto's Bert van Zuylen

Een hele tijd geleden kocht ik een mooi plantje met een rood etiketje in de pot. Op dat etiketje stond de naam *Bulbophyllum auratum* var. *alba*, en ik wist dat dat een soort was die niet geurde. Geur is voor mij een belangrijk kenmerk bij aankoop van een nieuwe plant, want ik kweek mijn planten op de vensterbank. En dan wil je geen geur van rottend vlees om je heen terwijl je tv zit te kijken. Dus vallen er bij voorbaat al een hele serie prachtige *Bulbophyllum*s af, maar blijven er gelukkig ook een flink aantal leuke soorten over.

B. auratum is een plant die haar bloemen in een scherm draagt, zoals zoveel *Bulbophyllum*s doen. De bloemen zouden tot 4 cm lang kunnen worden, volgens de site www.orchidspecies.com. Dat is een site die ik regelmatig bezoek omdat er veel prima informatie te vinden is. De foto op deze site zag er ook mooi uit, dus ik was tevreden met mijn aankoop. Maar er stond ook dat deze soort wel degelijk een geur verspreidt, ik had me kennelijk vergist. Dus was het afwachten totdat ze zou bloeien, en of die geur draaglijk zou zijn.

Het duurde echt maanden en maanden totdat er begin augustus van dit jaar onder aan een bulb iets begon te groeien dat in mijn ogen alleen maar een bloemtakje kon zijn. Alleen bleef het bloemtakje wel heel erg kort, en op de site van Jay Pfahl was toch echt te lezen dat die wel 15 cm lang kon worden. Er kwamen ook maar 3 kleine knopjes op de bloemstengel te staan. Hele kleine knopjes waaruit onmogelijk 4 cm lange bloemen konden komen. Het werd steeds spannender, totdat de knopjes gingen groeien en er uiteindelijk lichte gele bloemetjes te zien waren. Maar ze waren nauwelijks 1 cm lang, dus kreeg ik minder vertrouwen in de naam op het etiket. Goede raad is duur, en ik zette een paar foto's op de *Bulbophyllum*-pagina op Facebook. Daar zitten een paar echte kenners en die zouden me vast wel kunnen helpen met de juiste naam.

Dat bleek ook, 's avonds had ik al de juiste naam gekregen. Mijn *B. auratum* bleek een *B. corolliferum* te zijn. Nu wil het toeval dat ik op diezelfde vensterbank al een *B. corolliferum* had staan, maar die had rood-paarse bloemetjes! Dus nog maar eens gevraagd of ik met een "aureum"-varieteit te maken had. Dat was dus niet het geval, bij deze soort maakt het niet uit of de bloemen rood of geel van kleur zijn. De naam blijft hetzelfde! Er is (uiteraard!!) nogal wat verwarring rond de naamgeving, er is zelfs geen overeenstemming of het een *Bulbophyllum* of een *Cirrhopetalum* is. Ik laat het de dames en heren netjes uitvechten, ik ben in elk geval heel blij met mijn plantjes.

Bulbophyllum corolliferum is te vinden op de Filippijnen, in Thailand, Vietnam, Maleisie, India, en op Sumatra en Borneo. Het is een makkelijke groeier die vooral voorkomt op zeeniveau en daar dan op mangroves groeit. Dus volop luchtvochtigheid, luchtbeweging, een hoge temperatuur en niet te veel licht. Eigenlijk is mijn vensterbank dus niet zo geschikt, maar de rode doet het prima. En als ik straks de gele ook goed aan de gang krijg dan wordt het helemaal genieten.

